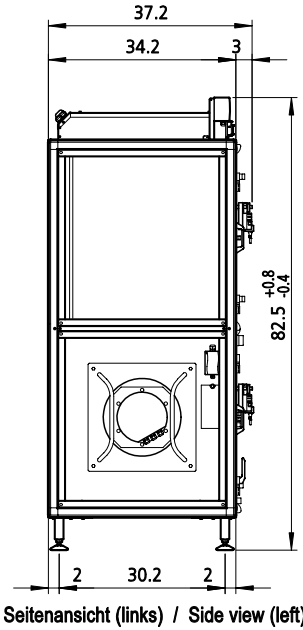
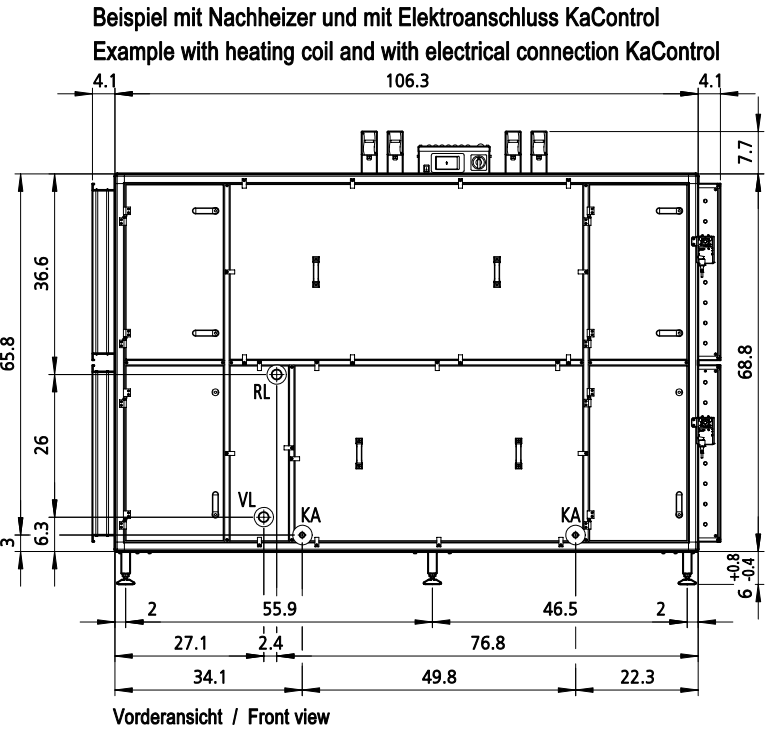
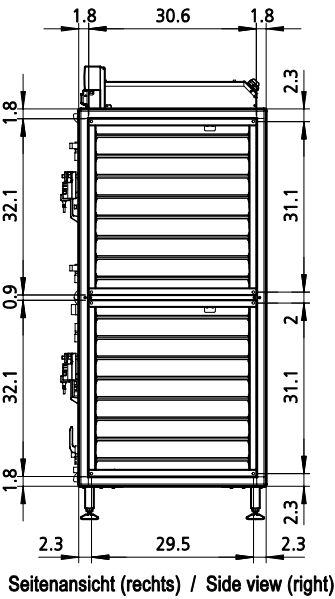
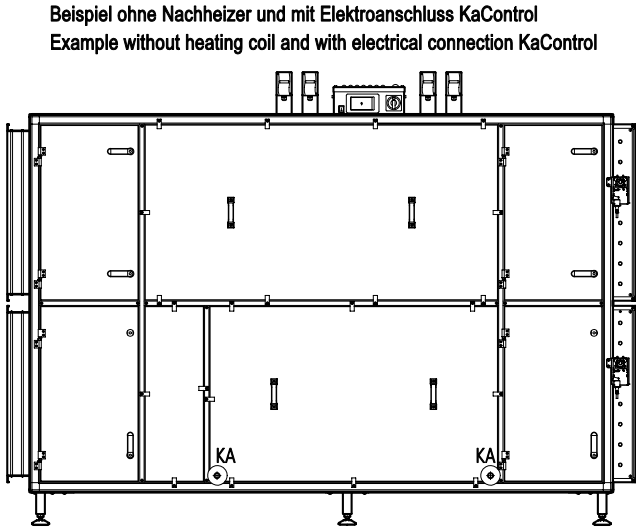


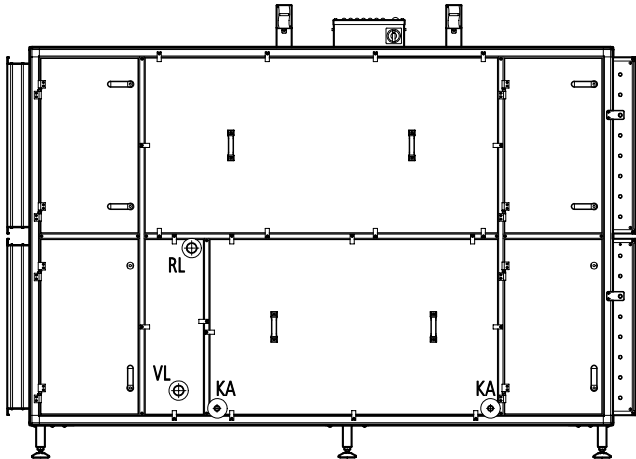
KaCompact KG, BG 40, horizontal, Abluft links, Abmessungen [Inch] / KaCompact KG, model 40, horizontal, extract air left, dimensions [Inch]



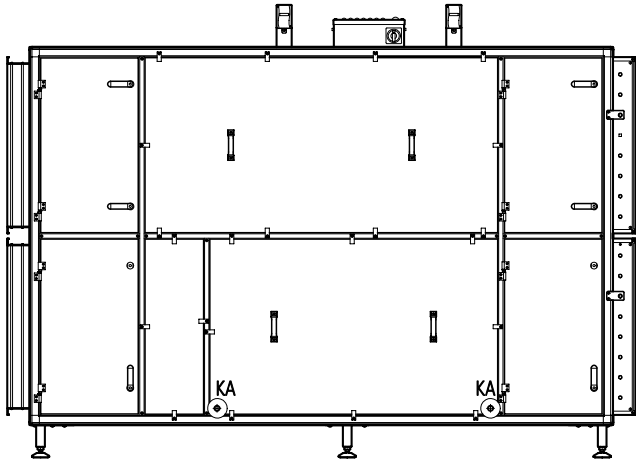
Variante / Variant



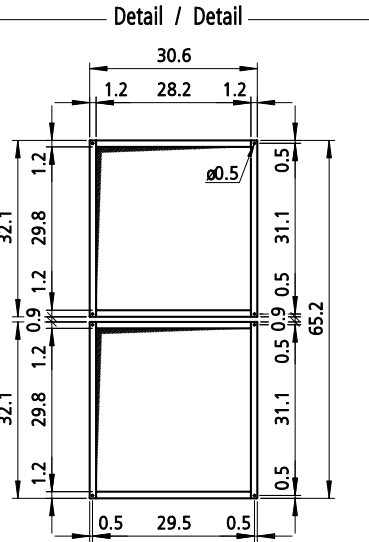
Beispiel mit Nachheizer und auf Klemmleiste verdrahtet
Example with heating coil and with factory wired onto terminal board



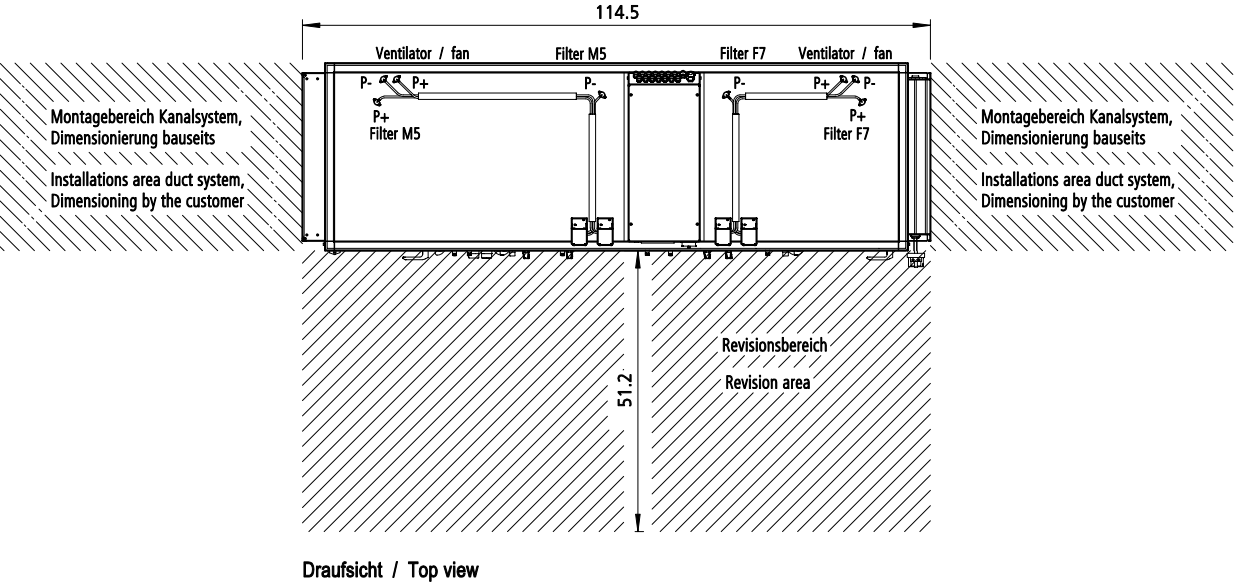
Beispiel ohne Nachheizer und auf Klemmleiste verdrahtet
Example without heating coil and with factory wired onto terminal board



Variante / Variant



Abmessungen Anschlussrahmen
Dimensions connection frame



Draufsicht / Top view

LEGENDE / LEGEND

VL = Vorlauf, Außengewinde 1 1/2" / Flow, external thread 1 1/2"
RL = Rücklauf, Außengewinde 1 1/2" / Return, external thread 1 1/2"
KA = Kondensatablauf 3/4" / Condensate drain 3/4"

Luftarten / Air types

AU = Außenluft / Outdoor air (ODA)
ZU = Zuluft / Supply air (SUP)
AB = Abluft / Extract air (ETA)
FO = Fortluft / Exhaust air (EHA)

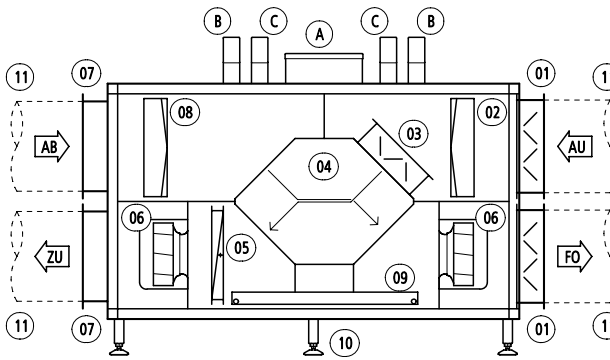
Reglungsvarianten / Control options

Elektroanschluss (*00) / Electrical connection (*00)
A auf Klemmleiste verdrahtet / factory wired onto terminal board
B Filter-Differenzdrucksensor / Filter differential pressure sensor

Elektroanschluss (*H2) / Electrical connection (*H2)

A KaControl / KaControl
B Filter-Differenzdrucksensor / Filter differential pressure sensor
C Volumenstromsensor / Air volume sensor

Schematische Darstellung / Schematic representation



LEGENDE / LEGEND

01 Sperrjalousie / Louvre
02 Filter ePM1>50% (F7) / Filter ePM1>50% (F7)
03 Bypassklappe / Bypass damper
04 Gegenstrom-Plattenwärmetauscher / Cross-flow plate heat exchanger
05 Heizregister PWW (optional) / Heating coil LPHW (optional)
06 Ventilator / Fan
07 Anschlussrahmen / Connection frame
08 Filter ePM10>50% (M5) / Filter ePM10>50% (M5)
09 Kondensatwanne / Condensate tray
10 Stellfüße (einstellbar) / Adjustable feet (height-adjustable)
11 Anbauteile (bauseits) / Accessory (by the customer)

				Datum	Name	Format	Art-Gr.	Version	CAD-Nr.
				Erst.	08.09.22	sw	3	462	2
				Änder.	26.09.22	sw			
				912088					
				CAD-Zeichnung technische Zeichnungen					
				KaCompact KG Abmessungen					
				DE / EN					
				Angeb.-Nr.					
				Auftr.-Nr.					
				Zul.Abw. ISO 2768-m					
2	CAD download	08.09.22	sw						
Index	Änderung	Datum	Name						
				Bereich	Dokumentation	Maßstab	1:50	Blatt	