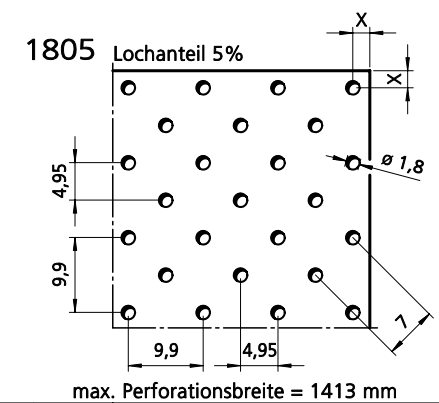
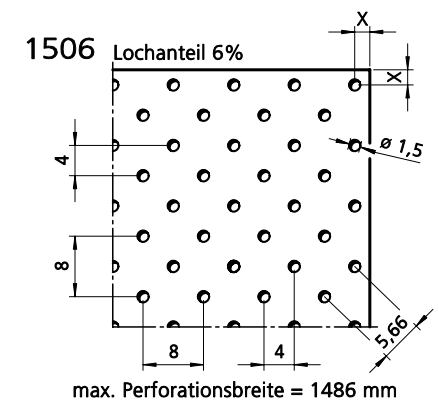
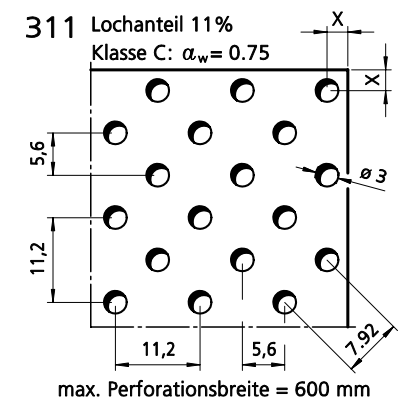
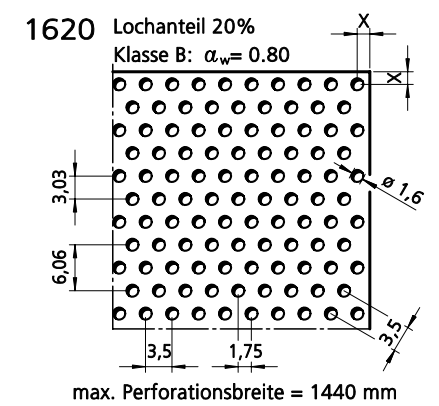


COPYRIGHT RESERVED: Die Zeichnung enthält von uns entwickeltes, geschütztes Know-How, das nicht ohne unsere schriftliche Zustimmung Dritten, insbesondere Mitwerbern, zugänglich gemacht werden darf. Zuwiderhandlungen verpflichten zu Schadenersatz.



M 1:1

max. Perforationsbreite = 630 mm		max. Perforationsbreite = 1415 mm		max. Perforationsbreite = 1415 mm	
				Datum	Name
				Erst.	14.08.23 sw
				Änder.	
				<div><p>49794 Lingen (Ems) Tel. (0591) 7108-0 · Fax 7108-300 eMail: info@kampmann.de Internet: www.kampmann.de</p></div>	
				3	
				Format	Art-Gr.
				Version	CAD-Nr.
				CAD download Lochbild Metallkühldecken	
				Angeb.-Nr.	
				Auftr.-Nr.	
Index	Änderung	Datum	Name	Zul.Abw.	Bereich
					Maßstab 1:1
					Blatt