Technische Zeichnungen, Katherm HK (B245, H160), 2-Leiter, Abmessungen [Inch] / Technical drawings, Katherm HK (B245 H160), 2-pipe, Dimensions [Inch]

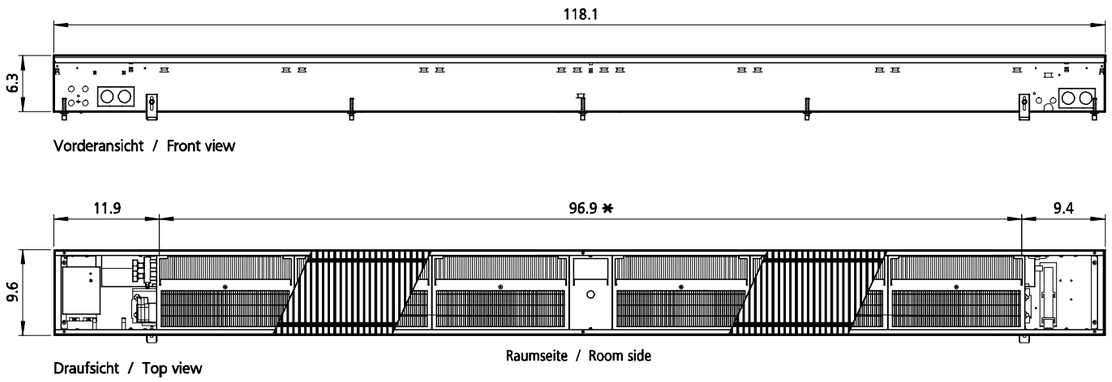

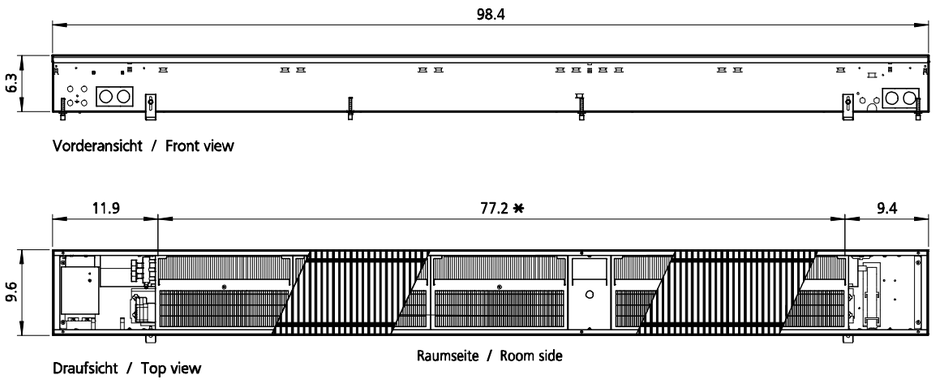

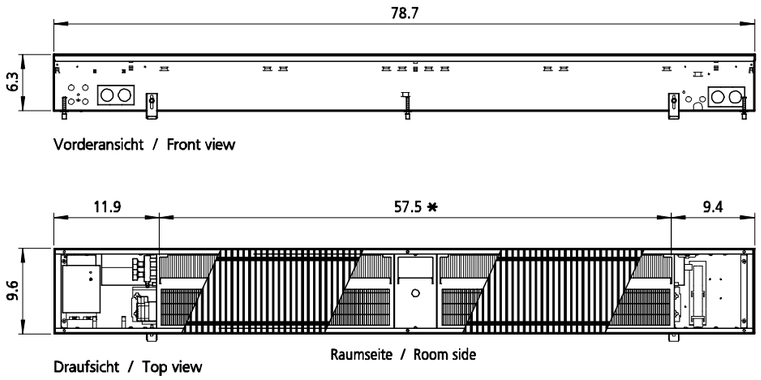

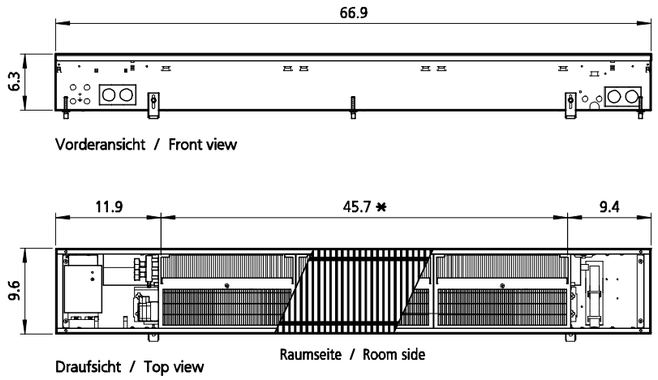

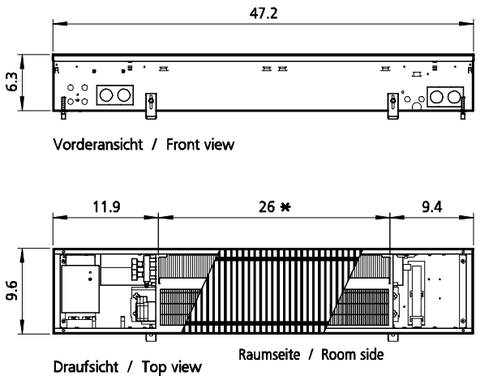

Draufsichten ohne Anschlussabdeckung / Top views without cover plate

* = berippte Konvektorlänge / * = Finned convector length

Regelungsvariante / control version

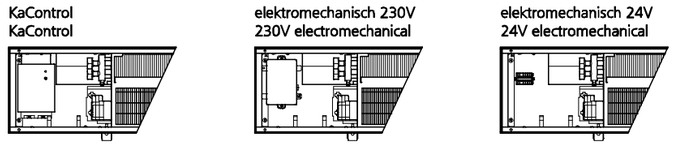

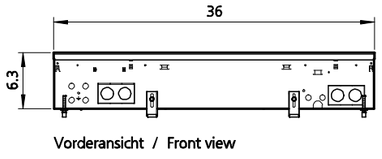

Details / Details

Abmessungen Anschlussöffnungen / Dimensions connection openings

Heizen oder Kühlen / Heating or Cooling

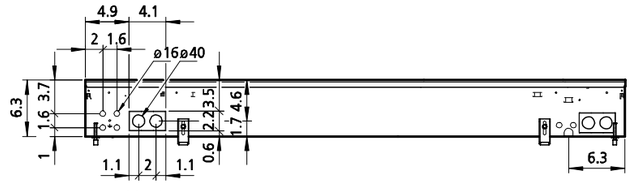

Abmessungen Wasseranschluss / Dimensions water connection

Heizen oder Kühlen / Heating or Cooling

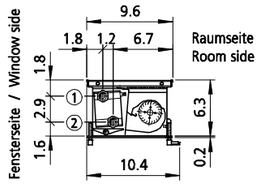

Abmessungen bei eingebauter Kondensatpumpe
Dimensions with installed condensation pump

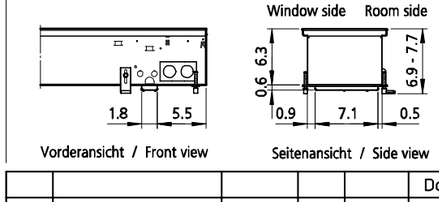

Abmessungen Wasseranschluss / Dimensions water connection

Heizen oder Kühlen / Heating or Cooling

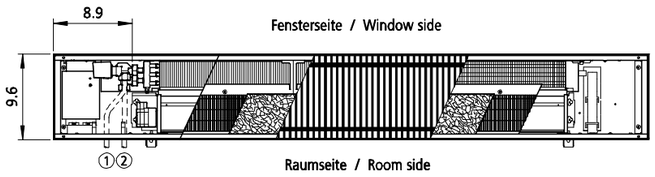

Draufsicht mit Ventilkit (optional) und Filter (optional) / Top view with valve kit (optional) and filter (optional)

Abmessungen Höhenverstellung / Dimensions height

[Abmessungen bei eingebauter Kondensatpumpe]
[Dimensions with installed condensation pump]

Legende / Legend
① Vorlauf / Flow
② Rücklauf / Return

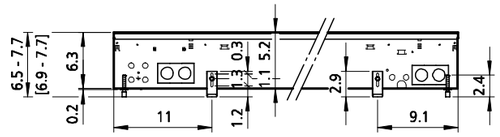

					Datum	Name
				Erst.	13.07.22	sw
				Änder.	15.07.22	sw

Index	Änderung	Datum	Name

KAMPMANN
49794 Lingen (Ems)
Tel. (0591) 7108-0 · Fax 7108-300
eMail: info@kampmann.de
Internet: www.kampmann.de

Format	Art-Gr.	Version	CAD-Nr.
3	241	1	907772

CAD-Zeichnung
Ansichten

Katherm HK (HKE)
Abmessungen

Angeb.-Nr.

Auftr.-Nr.

Zul.Abw. ISO 2768-m | Bereich Dokumentation | Maßstab 1:17.5 | Blatt

COPYRIGHT RESERVED: Die Zeichnung enthält von uns entwickeltes, geschütztes Know-How, das nicht ohne unsere schriftliche Zustimmung Dritten, insbesondere Mitbewerbern, zugänglich gemacht werden darf. Zuwiderhandlungen verpflichten zu Schadenersatz.